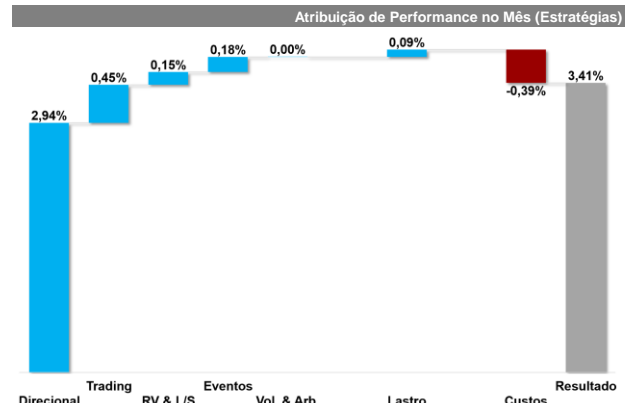
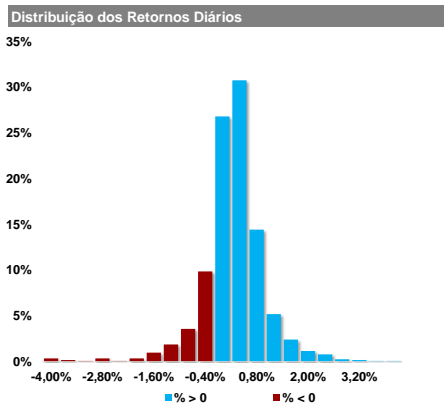
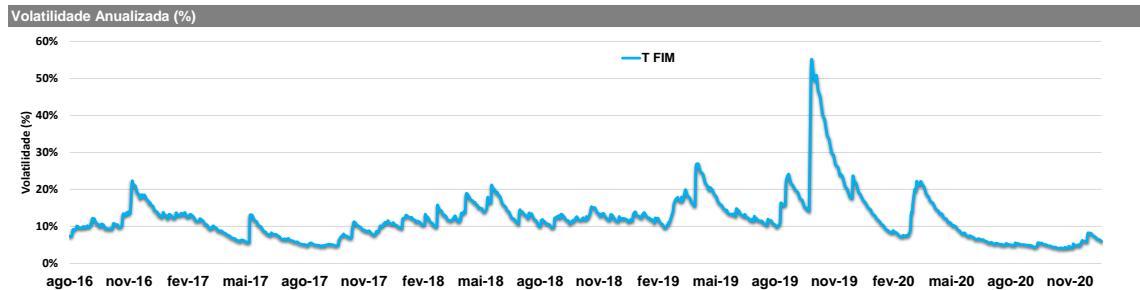


		Jan	Fev	Mar	Abr	Mai	Jun	Jul	Ago	Set	Out	Nov	Dez	YTD
2016	Fundo							1,56%	7,89%	6,66%	2,41%	0,82%	1,57%	22,55%
	% Benchmark							650%	601%	230%	80%	139%	398,95%	
2017	Fundo	-0,37%	-0,73%	4,08%	2,22%	-2,08%	0,06%	-2,06%	0,77%	1,23%	-3,31%	-0,81%	1,13%	-0,09%
	% Benchmark	388%	282%	8%	96%	192%	209%	3,22%						
2018	Fundo	1,03%	0,59%	-1,85%	2,55%	-3,85%	-0,80%	-0,80%	2,45%	8,53%	5,01%	3,68%	4,47%	22,37%
	% Benchmark	176%	127%	492%	1468%	165%	412%	791%	1805%	1234%	54,01%			
2019	Fundo	4,86%	0,68%	3,32%	-7,15%	7,97%	0,78%	2,34%	3,97%	8,37%	-20,79%	-1,98%	4,62%	3,22%
	% Benchmark	895%	137%	707%	3,22%									
2020	Fundo	0,51%	-1,97%	-3,11%	3,13%	2,15%	-0,64%	2,17%	-0,77%	-0,38%	0,63%	-1,37%	3,41%	3,59%
	% Benchmark	135%	603%	397%	382%	132%	910%	129,68%						

		Termos	
Cotização Aplicação	D+0, da efetiva disponibilidade dos recursos	Nome:	RAPIER T FIM
Cotização Resgate	D+1 (úteis)	CNPJ:	25.108.749/0001-88
Pagamento Resgate	D+2 da cotização	Banco:	707 / Banco Daycoval
Tributação	Tabela Regressiva de IR	Agência:	0001
Taxa de Administração	1,50% a.a. / max. 3,00% a.a.	Conta:	736728-9
Taxa de Performance	20% do que exceder o 100% do CDI	Horário Limite:	14:00
Categoria ANBIMA	Multimercado Estratégia Livre	Aplicação Inicial	R\$ 5.000,00
		Movimentação Mínima	R\$ 5.000,00
		Saldo Mínimo	R\$ 5.000,00



As informações contidas neste material são de caráter exclusivamente informativo. Fundos de investimento não contam com a garantia do administrador, do gestor da carteira, de qualquer mecanismo de seguro ou, ainda, do fundo garantidor de créditos - FGC. A rentabilidade passada não representa garantia de rentabilidade futura. A rentabilidade do Fundo apresentada não é líquida de impostos. Ao investidor é indispensável a leitura cuidadosa do prospecto e do regulamento do fundo de investimento ao aplicar seus recursos. Os fundos multimercados com renda variável podem estar expostos à significativa concentração em ativos de poucos emissores, com os riscos daí decorrentes. Este fundo utiliza estratégias com derivativos como parte integrante de sua política de investimento, tais estratégias, da forma como são adotadas, podem resultar em significativas perdas patrimoniais para seus cotistas, podendo inclusive acarretar perdas superiores ao capital aplicado e a consequente obrigação do cotista de aportar recursos adicionais para cobrir o prejuízo do fundo. Para avaliação da performance do fundo de investimentos, é recomendável uma análise de, no mínimo, 12 meses.

Gestor: www.rapier.com.br / tel.: +55 (21) 3411-3331
Administrador: www.daycoval.com.br / tel.: 0800 7770900
Custodiante: www.daycoval.com.br / tel.: 0800 7770900

Objetivo
O Rapier T FIM é um fundo multimercado e multi-estratégia que busca ganhos de capital através de uma gestão ativa na alocação de seus recursos. Sempre à procura das melhores oportunidades nossa equipe de gestão monitora os diversos mercados locais e internacionais, tendo por base análises macro e micro, com o objetivo de superar de forma significativa a variação do CDI no longo prazo.

Política de Investimento
Manter um perfil de atuação ativo e dinâmico, buscando oportunidades de movimentos dos mercados.

Público alvo
O Fundo destina-se a receber aplicações de recursos provenientes de pessoas físicas e/ou jurídicas, bem como de fundos de investimento e/ou fundos de investimento em quotas nos termos da legislação vigente.

Estadísticas básicas

Retorno Acumulado Total	Nominal	60,20%
	em % CDI	171,47%
Pior Retorno Diário		-12,87%
% Ret. Abaixo do Benchmark Primário		47,00%
% Retornos Negativos		42,88%
Maior Queda Intervalo (Drop Max)		-26,13%
Volatilidade Anualizada		13,86%
Vol. Negativa Anualiz. vs 0 (Down Vol 1)		13,90%
Beta para Benchmark Primário		2,34
Alpha para Benchmark Primário		-0,02%
R2 para Benchmark Primário		0,12%
Tracking Error para Benchmark Primário		0,87%
Sortino Ratio		0,302
Sharpe Ratio		0,303
Omega Ratio		1,195
Real Alpha (Retorno Adicional)		25,09%

Prestadores de serviço

Gestor:	Rapier Investimentos Ltda.
Administrador:	Banco Daycoval
Distribuidor:	Banco Daycoval
Custodiante:	Banco Daycoval
Auditor:	KPMG Auditores Independentes

Informações adicionais

Última cota:	1,60201501
Data última cota	31/12/20
PL Atual (R\$ 000)	18.920
PL Médio 12 meses (R\$000)	19.512
Início das Atividades	20/07/16

Autorregulação ANBIMA
Adesão Provisória